


Detalių kraštų sutvarkymas siuvant aplikaciją.


Nepamirškite pradėdami darbus su audiniais juos išsilyginti.

Ovali detalė

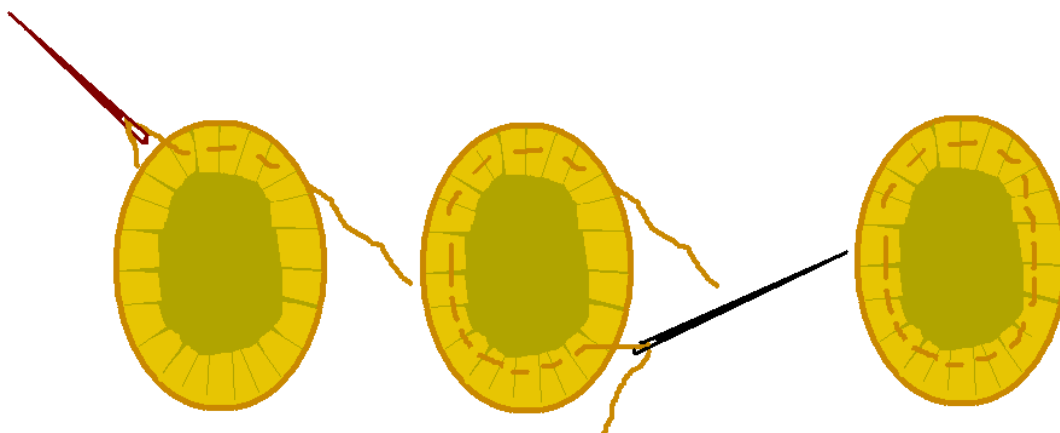
Ikerpame audinį iki detalės krašto linijos.



Audinio krašteliu palenkiamo į išvirkščią pusę.



Sudaigstome.



Išlyginame.